Sundance® Spas

ГИДРОМАССАЖНЫЙ БАССЕЙН СПА

MAXXUS

880 серия

Sundance Spas

Технические характеристики

MAXXUS (880 серия)

Размер:	229см*279,5*105,5см
Количество сидений:	6
Вес незаполненного спа:	507 кг
Вес заполненного спа:	3043 кг
Вместимость воды:	2536 л
Управление:	Жидкокристаллическая стационарная панель управления показывает температуру, время, циклы и управление гидро/аэро форсунками. Позволяет программировать циклы фильтрации и устанавливать нужную температуру воды. По желанию возможен заказ внешнего датчика состояния спа.
Подача воды:	3 высокопроизводительные помпы TheraMax и 24-часовая циркуляционная система Dynamic Flow
Помпа 1:	Односкоростная, 1,5 кВт, макс. 7 А
Помпа 2:	Односкоростная, 1,5 кВт, макс. 7 А
Помпа 3:	Односкоростная, 1,5 кВт, макс. 7 А
Помпа 4:	Циркуляционная помпа, 0,1 кВт, производительность 8м^3/час. Программируемое время запуска и продолжительность цикла.
Всего гидромассажных форсунок:	57
Сиденье Accu-Ssage:	12 Fluidix-ST, 2 Fluidix NEX, 2 Pulsator, 4 Accu-Pressure, 1 Whirlpool
Сиденье Diamond Lounge:	3 Fluidix Intelli, 2 Fluidix NEX, 2 Pulsator, 2 Vortex
Сиденье Therapy Seat:	6 Fluidix- Reflex, 2 Fluidix NEX, 2 Pulsator, 2 Accu-Pressure
Сиденье Comfort:	4 Fluidix Intelli, 1 Whirlpool , 2 Fluidix Nex
Зона Footwell для ног:	8 Accu-Pressure
Воздушный компрессор:	Односкоростной
Подача ароматерапии:	14 воздушных форсунок с воздушной помпой
Регулятор подачи воздуха/селектор массажа:	8/2 , регуляторы подачи воздуха с подсветкой
Фильтр:	Система фильтрации MicroClean, площадь фильтрации 12,1 м^2 , (двухуровневая фильтрация)
Обработка воды:	Встроенный броминатор и циркуляционная система Dynamic Flow; озонатор (устанавливается на фабрике).
Подсветка:	Многоцветная светодиоидная подстветка SunGlow (2 лампы в водопадах, 2 в зоне Footwell, подсветка всех регуляторов воздушного потока и поручней).
Кабинет:	Синтетический корпус цвета Sierra (Красное дерево), Coastal (серый), Mahogany (Махагон).
Цвет ракушки:	Platinum (платина), Sahara (сахара), Cooper Sand (медный песок) или Celestite (Целестин)
Поручни:	2 поручня из высококачественной нержавеющей стали , с подсветкой
Подголовники ComfortTone:	4 из 2-х частей/2 тона серого.
Нагреватель:	5,5 кВт с титановым элементом
Электропитание:	50 Гц: 230-240VAC @ 40 A
Гарантии дилера:	10 лет на целостность ракушки,7 лет на поверхность ракушки,2 года на кабинет ,2 года на оборудование и систему управления.
Водопад:	Регулируемая интенсивность подачи воды , многоцветная подсветка AquaTerrace
Особые характеристики:	По желанию возможен заказ стереосистемы Intelli Sound (устанавливается на заводе),с плавающим пультом ДУ,установочным гнездом для IPhone,разъёмом для MP3,USB портом,CD-плеером,AM/FM радио и 1 Гб памяти.

Управление гидро - аэромассажными форсунками

MAXXUS (880 серия)

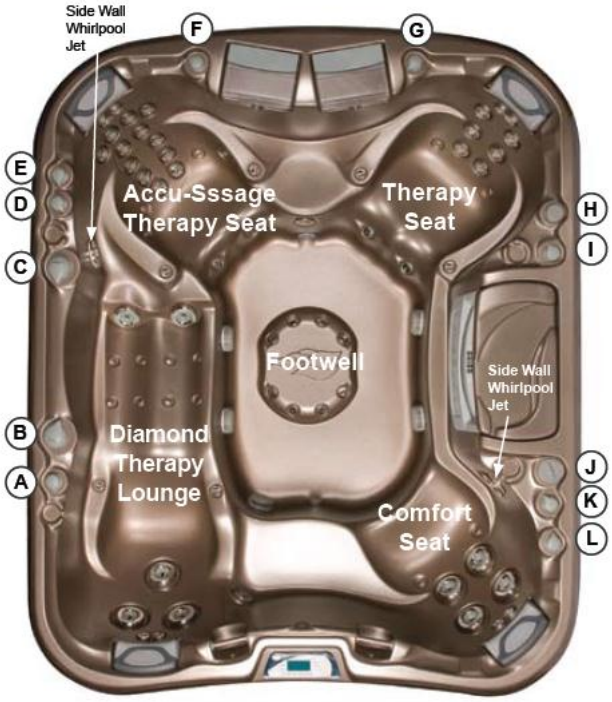

(A) Регулятор подачи воздуха - Управляет форсунками терапевтического шезлонг сиденья Diamond Long (3 Fludix Intelli, 2 Fluidix Nex, 2 Pulsator, 2 Vortex.

(B) Селектор массажа(помпа 1)-Регулирует уровень массажа между всеми форсунками терапевтического шезлонг сиденья Diamond Long и форсунками сиденья Comfort.

(C) Селектор массажа(помпа 2)-Регулирует уровень массажа между верхними форсунками терапевтического сиденья Accu-Ssage,двумя форсунками для запястий и нижними форсунками терапевтического сиденья Accu-Ssage,двумя боковыми форсунками Whirpool.

(D) Регулятор подачи воздуха-Управляет нижними форсунками терапевтического сиденья Accu-Ssage(6 Fluidix-ST,2 Pulsator).

(E) Регулятор подачи воздуха-Управляет верхними форсунками терапевтического сиденья Accu-Ssage(2 Fluidix Nex и 6 Fluidix-ST)

(F) Регулятор подачи воздуха-Управляет нижними форсунками терапевтического сиденья Accu-Ssage(4 Accu-Pressure) и боковой форсункой Whirpool.

(G) Регулятор подачи воздуха-Управляет форсунками зоны Footwell для ног(8 Accu-Pressure).

(H) Селектор водопада(24-часовая циркуляционная помпа)-Регулирует мощность водопада.

(I) Регулятор подачи воздуха-Управляет всеми форсунками терапевтического сиденья Therapy Seat(2 Fludix Nex,2 Pulsator,6 Fludix Reflex,2 Accu-Pressure)

(J) Арома-Диспенсер

(K) Регулятор подачи воздуха-Управляет форсункой Whirpool боковой стенки в сиденье Comfort

(L) Регулятор подачи воздуха-Управляет всеми форсунками сиденья Comfort. При включении помпы 3 работают все форсунки терапевтического сиденья Therapy Seat и форсунки зоны Footwell для ног.

ACCU-PRESSURE (14 шт.)
- Воздействует на активные точки плеч, шеи, спины, икр и ступней
- Расслабляет мышцы и суставы

FLUIDIX NEX (6 шт.)
- Последняя разработка эксклюзивной серии Fluidix
- Снимает боль и напряжение в шее
- Идеально подходит для массажа мелких мышц и нервных окончаний
- Регулируемое интенсивное или мягкое массажное воздействие
- Запатентованная технология

PULSATOR (6 шт.)
- Обеспечивает мягкий, пульсирующий массаж
- Снимает напряжение в ладонях и запястьях
- Устраняет дискомфорт при синдроме запястного канала

FLUIDIX ST (12 шт.)
- Революционный, запатентованный дизайн
- Обеспечивает как высокоинтенсивный, так и мягкий массаж
- Поворотом «глазка» можно регулировать интенсивность и напор струи воды
- Уникальная бесподшипниковая форсунка, устанавливающаяся только в спа Sundance

FLUIDIX INTELLI (3 шт.)
- Сочетает разнообразие массажных опций с высокой эффективностью
- Горизонтальное положение «глазка» форсунки обеспечивает легкий и мягкий массаж, а вертикальное – придает массажу глубокий и интенсивный характер
- Регулятор воздушного потока позволяет контролировать интенсивность и напор струи воды
- Запатентованная конструкция без подвижных деталей прослужит Вам долгие годы

VORTEX (2 шт.)
- Уникальные «нарезы» в канале форсунки создают вращающую струю воды с возможностью регулировки интенсивности
- Бесподшипниковая форсунка гарантирует долгий срок службы
- Разработана специально для Sundance спа
- Передает движения водоворота

WHIRLPOOL (2 шт.)
- Выбор профессиональных спортсменов
- Высокоинтенсивный вращающийся поток воды обеспечивает глубокий массаж крупных мышц

FLUDIX REFLEX (6 шт.)
- Характерная возвратно-поступательная пульсация вызывает уникальные ощущения
- Обеспечивает как интенсивный, так и мягкий массаж
- Запатентованная технология

ГАБАРИТНЫЕ РАЗМЕРЫ И ТОЧКИ ПОДКЛЮЧЕНИЯ (модель:MAXXUS)

ВИД СВЕРХУ

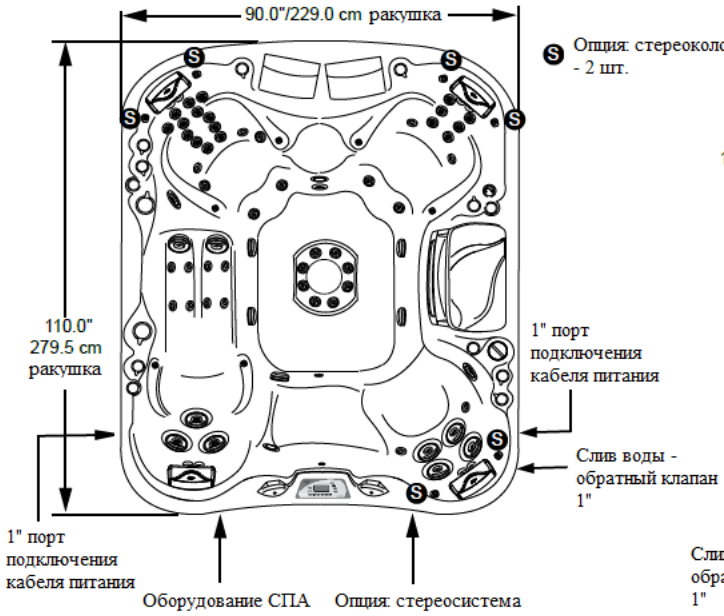

Лицевая сторона корпуса спа (со стороны основного пульта). При установке спа необходимо обеспечить свободный доступ к лицевой стороне для возможности дальнейшего обслуживания оборудования.

ВИД ФРОНТАЛЬНЫЙ
(Показан вид спереди со стереосистемой)

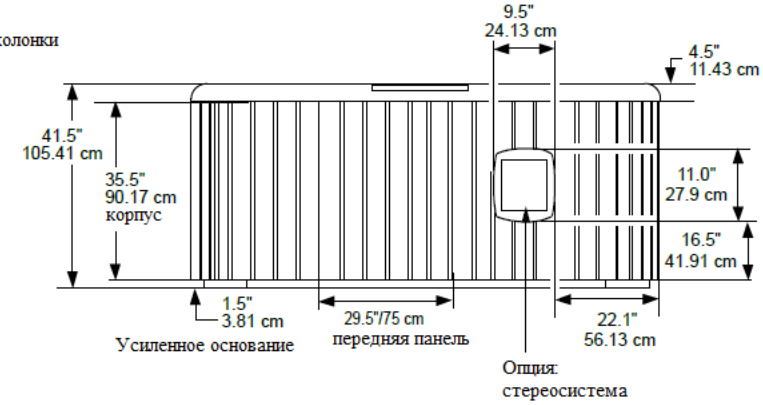

ВИД СПРАВА

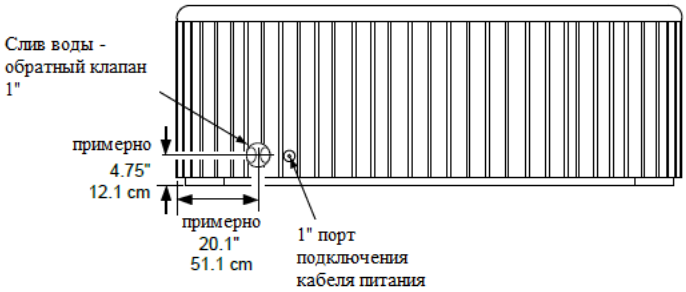

STOP

ВАЖНО! Перед началом строительных работ по подготовке места для установки спа, измерьте его размеры!

STOP

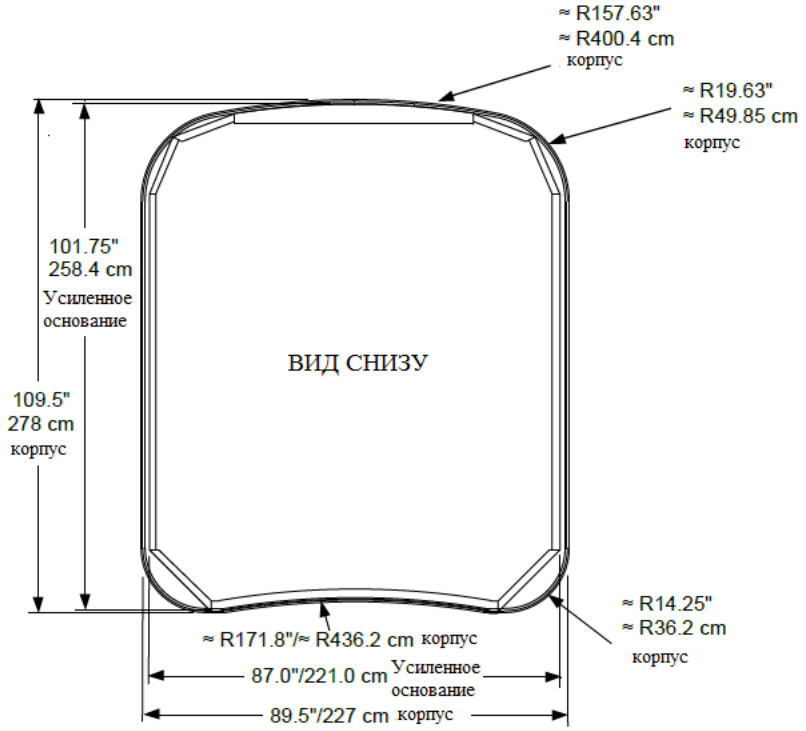

ТЕХНИЧЕСКИЕ ТРЕБОВАНИЯ К МЕСТУ УСТАНОВКИ МИНИ-БАССЕЙНА SUNDANCE SPAS (модель:MAXXUS)

СПА должен быть установлен на ровном, горизонтальном участке, рассчитанным на нагрузку 500 кг на квадратный метр, Не рекомендуется установка СПА в непосредственной близости от нагревательных приборов, а также устройство теплого пола под бассейном. Если минибассейн устанавливается в помещении, то необходимо обеспечить вентиляцию этого помещения и уклон к дренажному(аварийному) сливу в непосредственной близости от СПА. ***Не зависимо от выбранного Вами варианта установки, необходимо обеспечить возможность доступа к отсеку оборудования, находящегося по всей ширине лицевой стороны СПА (на лицевой стороне расположен основной пульт управления).***

СПА подключается к однофазной электрической сети переменного тока напряжением 220 В, через автоматический выключатель (автомат) с номинальным током 40 А и устройство защитного отключения (УЗО) с номинальным током 40 А и током утечки 30мА. Также можно использовать дифференциальный автомат (автомат + УЗО в одном корпусе) с такими же номинальными параметрами. К лицевой стороне СПА, подводится кабель сечением 3 х 4 кв. мм. (медь). Автомат выключения СПА должен быть расположен на расстоянии не менее 2 метров от СПА на высоте 1,5…2 метра от пола. Если автомат и УЗО располагаются в том же помещении, что и СПА, то необходимо их разместить в водозащитном корпусе стандарта IP-65. Электрический кабель заводится в бассейн через предусмотренное для этого отверстие в нижней части левого или правого (если стоять лицом к пульту управления) борта. Кабель необходимо подвести к минибассейну в районе предусмотренного отверстия с запасом 3 метра. **Установка автоматов, УЗО, проводка электрического кабеля осуществляется силами Заказчика.**

Пониженное или нестабильное напряжение в сети может повлечь за собой выход из строя электрооборудования, на что не распространяются гарантийные обязательства. В случае установки СПА на открытом воздухе необходимо предусмотреть резервный (автономный) источник электропитания .Он необходим для предотвращения замерзания воды в СПА (в холодное время года), при аварийном отключении основного источника питания на длительное время. Гарантийные обязательства на ремонт связанный с замерзания воды в СПА также не распостраняются. Предотвратить замерзание воды можно также своевременным сливом воды из СПА и систем водоподготовки и гидромассажа минибассейна. В случае длительного отсутствия эксплуатации СПА находящегося на улице в зимний период, консервация СПА производится сотрудником фирмы «Конрэйз».

Вода в бассейн заливается через верх с помощью шланга либо через установленный на стене смеситель. Слив бассейна осуществляется самотеком, для чего конструкцией предусмотрена сливная труба, заканчивающийся вентилем с заглушкой или обратным клапаном. Возможен также слив воды из бассейна с помощью погружного насоса. Это упростит и ускорит процедуру смены воды. **Подводка воды для заполнения СПА и возможность слива СПА предусматриваются силами Заказчика.** Существует возможность стационарного подключения для залива и слива воды через обратный клапан(схема у дилера).Всегда отключайте электропитание от СПА при сливе воды! ВНИМАНИЕ! Не должно быть никаких дополнительных подключений, кроме описанных выше.