Sundance® Spas

ГИДРОМАССАЖНЫЙ БАССЕЙН СПА

# DOVER

780 серия

Sundance® Spas

# Технические характеристики

## DOVER (780 серия)

| | |
|---|---|
| Размер: | 176 x 209 x 78 см |
| Количество сидений: | 2-3 |
| Вес незаполненного спа | 281 кг |
| Вес заполненного спа | 1417 кг |
| Вместимость воды: | 1136 л |
| Управление: | Жидкокристаллическая стационарная панель управления. Позволяет регулировать температуру воды, циклы фильтрации и нагрева. |
| Подача воды: | 1 высокопроизводительная помпа High-Flow |
| Помпа 1: | Двухскоростная, 2,0 л.с., макс. 8.9A |
| Помпа 2: | 24-часовая циркуляционная помпа. |
| Всего гидромассажных форсунок: | 22 |
| Сиденье Adirondack (A): | 6 SMT Fluidix, 2 SMT |
| Сиденье Contour Seat (B): | 3 SMT |
| Сиденье Accu-pressure (C): | 9 Accu-pressure, 2 SMT Micro |
| Регулятор подачи воздуха/селектор массажа: | 2/1 |
| Фильтр: | Система фильтрации MicroClean I, площадь фильтрации 11,6м$^2$ |
| Обработка воды: | Встроенный Броминатор и 24-часовая циркуляционная помпа; Озонатор (устанавливается на фабрике) |
| Подсветка: | Стандартная многоцветная светодиодная подсветка SunRay. Дополнительная светодиодная подсветка для установки по периметру корпуса спа. |
| Кабинет: | Синтетический корпус цвета Sierra (Красное дерево), Coastal (Серый), Birchwood (Береза) или Mahogany (Махагон) |
| Цвет ракушки: | Platinum (платина), Sahara (сахара), Azure (лазурный), Copper-Sand (медный песок), Bluegrass (сине-зеленый), Twilight (сумерки), Graphite (графит), Silver (серебро). |
| Поручни: | Не предусмотрены |
| Подголовники ComforTone: | 3/однотонного серого цвета. |
| Нагреватель: | 50 Гц: 2.7 кВт |
| Электропитание: | 50 Гц: 230-240VAC @20A или 30A |
| Гарантии дилера: | 2 года на оборудование и систему управления. 5 лет на ракушку. |
| Водопад: | Вкл./Выкл. воды, многоцветная подсветка |
| Дополнительные опции: | Не предусмотрены |
| Встраиваемая модель | Не предусмотрена |

Sundance Spas

# Управление гидромассажными форсунками

## DOVER (780 серия)




(A) Регулятор подачи воздуха – Управляет всеми форсунками сиденья Adironback (6 SMT Fluidix, 2 SMT)

(B) Селектор массажа (Помпа 1) – Регулирует интенсивность массажа в сиденье Adirondack, Countour и Accu-Pressure

(C) Регулятор подачи воздуха – Управляет всеми форсунками сиденья Contour (3 SMT)

(D) Селектор водопада [24-часовая циркуляционная помпа] – регулирует интенсивность потока воды в водопаде

(E) Регулятор подачи воздуха – Управляет всеми форсунками терапевтического сиденья Accu-Pessure (9 Accu-Pressure, 2 SMT Micro)

ACCU-PRESSURE (9 шт.)
- Воздействует на активные точки плеч, шеи, спины, икр и ступней
- Расслабляет мышцы и суставы

SMT MICRO (2 шт.)
- Снимает напряжение мышц шеи
- Предусматривает возможность контроля напора воды
- Полностью регулируемая головка форсунки

SMT FLUIDIX (6 шт.)
- Первая форсунка Fluidix в серии 780
- Усовершенствованный дизайн форсунки создает ощущение заботливых рук массажиста
- Обеспечивает массаж наиболее подверженных напряжению мелких групп мышц и суставов

SMT (5 шт.)
- Обеспечивает интенсивный массаж крупных мышц за счет направленного мощного потока воды
- Предусмотрено вращение определенных форсунок для создания кругового массажного движения
- Расположение форсунок в терапевтических сиденьях учитывает основные эргономические параметры

Sundance Spas

# Габаритные размеры и точки подключения

## DOVER (780 серия)

ВИД СВЕРХУ

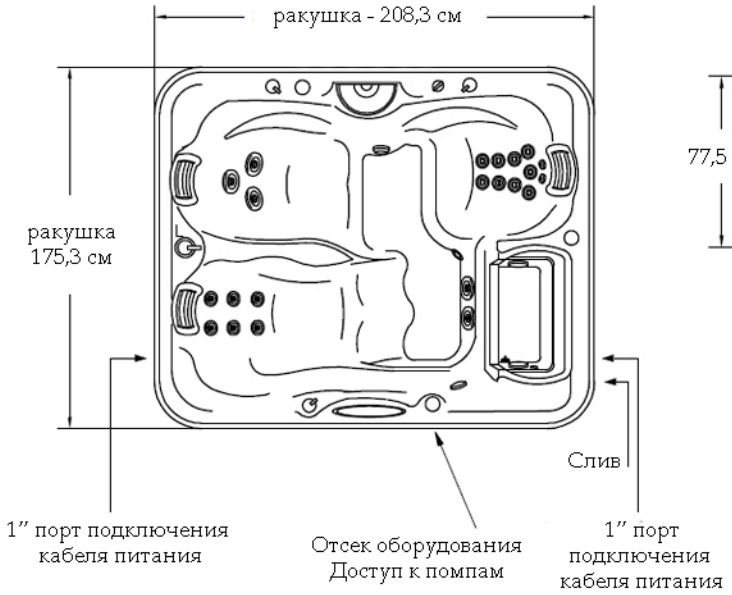


ВИД ФРОНТАЛЬНЫЙ

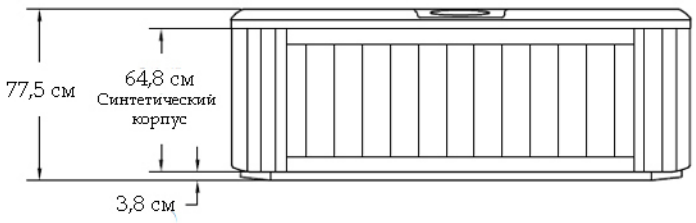


**ВАЖНО! Перед началом строительных работ по подготовке места для установки спа, перепроверьте размеры спа!**

ВИД СНИЗУ

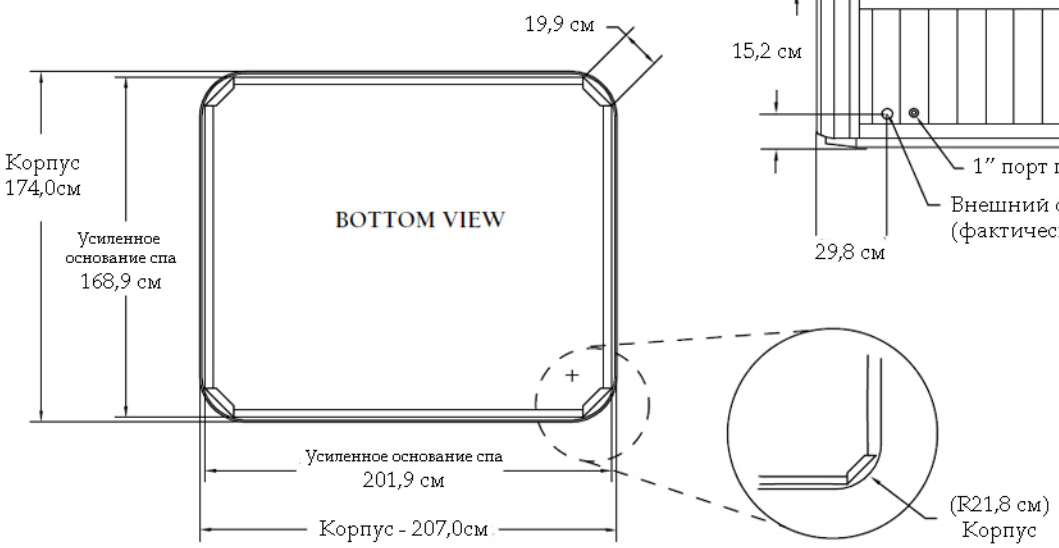


ВИД СЛЕВА/СПРАВА

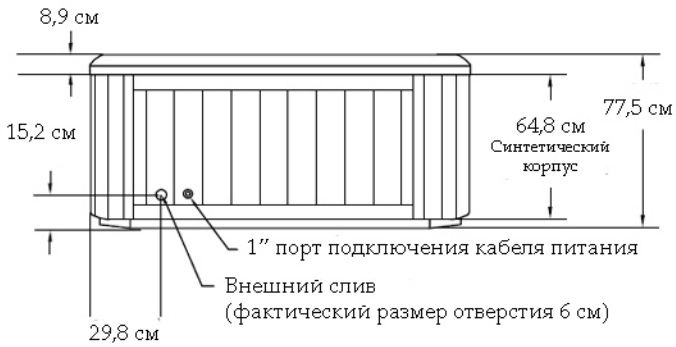

# Технические требования к подключению

## DOVER (780 серия)

СПА должен быть установлен на ровном, горизонтальном участке, рассчитанным на нагрузку от 350 - 500 кг на квадратный метр, в зависимости от модели. Не рекомендуется установка СПА в непосредственной близости от нагревательных приборов, а также устройство теплого пола под бассейном. Если минибассейн устанавливается в помещении, то необходимо обеспечить вентиляцию этого помещения и дренажный слив в непосредственной близости от СПА. Не зависимо от выбранного Вами варианта установки, необходимо обеспечить возможность доступа к отсеку оборудования, находящегося по всей ширине лицевой стороны СПА (на лицевой стороне расположен основной пульт управления).

СПА подключается к однофазной электрической сети переменного тока напряжением 220 В, через автоматический выключатель (автомат) с номинальным током 25 А и устройство защитного отключения (УЗО) с номинальным током 25 А и током утечки 30мА. Также можно использовать дифференциальный автомат (автомат + УЗО в одном корпусе) с такими же номинальными параметрами. К лицевой стороне СПА, силами Заказчика, подводится кабель сечением 3 х 4 кв. мм. (медь). Автомат выключения СПА должен быть расположен на расстоянии не менее 2 метров от СПА на высоте 1,5…2 метра от пола. Если автомат и УЗО располагаются в том же помещении, что и СПА, то необходимо их разместить в водозащитном корпусе стандарта IP-65. Электрический кабель заводится в бассейн через предусмотренное для этого отверстие в нижней части левого или правого (если стоять лицом к пульту управления) борта. Кабель необходимо подвести к минибассейну в районе предусмотренного отверстия с запасом 3 метра. Установка автоматов, УЗО, проводка электрического кабеля осуществляется силами Заказчика. Подключение осуществляется силами ООО «Конрэйз», при подключении монтажник подсоединяет питающий кабель и производит запуск СПА.

Пониженное или нестабильное напряжение в сети может повлечь за собой выход из строя электрооборудования, на что не распространяются гарантийные обязательства. В случае установки СПА на открытом воздухе необходимо предусмотреть резервный (автономный) источник электропитания .Он необходим для предотвращения замерзания воды в СПА ( в холодное время года), при аварийном отключении основного источника питания на длительное время. Гарантийные обязательства на ремонт связанный с замерзания воды в СПА также не распостраняются. Предотвратить замерзание воды можно также своевременным сливом воды из СПА и систем водоподготовки и гидромассажа минибассейна.

Вода в бассейн заливается через верх с помощью шланга либо через установленный на стене смеситель. Слив бассейна осуществляется самотеком, для чего конструкцией предусмотрена сливная труба, заканчивающийся вентилем с заглушкой или обратным клапаном. Возможен также слив воды из бассейна с помощью погружного насоса. Это упростит и ускорит процедуру смены воды. Подводка воды для заполнения СПА и возможность слива СПА предусматриваются силами Заказчика. Стационарного подключения канализации к минибассейну конструкцией не предусмотренно.Всегда отключайте электропитание от СПА при сливе воды! ВНИМАНИЕ! Не должно быть никаких дополнительных подключений, кроме описанных выше.